

TRILUX
SIMPLIFY YOUR LIGHT.

HCL
BASIC STARTER KIT

trilux.com/hcl-starter-kit



HCL BASIC STARTER KIT

EL ACCESO FÁCIL A LA
ILUMINACIÓN HCL

La solución de reforma idónea: En caso de reforma, con el Starter Kit puede reequiparse casi cualquier local de forma rápida y sin gastos adicionales con una solución HCL, porque solo hace falta un cable de 3 conductores en el local.

Plug & play: La instalación del Starter Kit es especialmente sencilla. Las luminarias Active y el dispositivo de mando se conectan al circuito eléctrico. A continuación, se interconectan las luminarias, el sensor y los pulsadores a través del dispositivo de mando. Ahorra tiempo y dinero.

Rápida puesta en funcionamiento: El sistema de control contenido en el paquete se suministra con una curva HCL programada en fábrica. De esta forma, se omite una puesta en funcionamiento complicada de la instalación.

Siempre la luz adecuada: Al encender la instalación, el color de luz se adapta de forma automática a la hora del día actual. De esta forma el usuario siempre recibe la luz adecuada en el momento adecuado.

Eficiente: A través de los sensores de presencia y de luz diurna siempre se añade la cantidad exacta de luz artificial que realmente se necesita. Y esto ahorra energía y gastos.

¿Qué es el HCL Basic Starter Kit?

El paquete **HCL Basic Starter Kit Master** forma la base para el equipamiento de los locales estándares y contiene los siguientes componentes:

- cuatro luminarias ArimoS CDP Active
- un sensor de presencia y de luz diurna
- un dispositivo de mando LiveLink Basic HCL

Además, el paquete Master puede ampliarse con uno de los dos sets de ampliación HCL Basic Starter Kit Arimo Slave 2 o HCL Basic Starter Kit Arimo Slave 4.

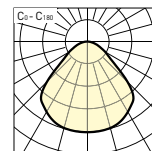
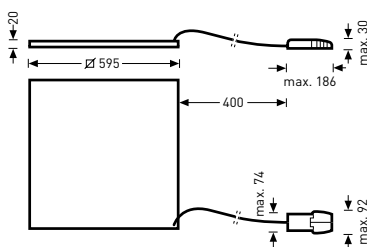
El **paquete HCL Basic Starter Kit Slave 2** contiene

- 2 luminarias ArimoS CDP Active
- 1 sensor de presencia
- 1 conector en Y

El **paquete HCL Basic Starter Kit Arimo Slave 4** contiene

- 4 luminarias ArimoS CDP Active
- 1 sensor de presencia
- 1 conector en Y

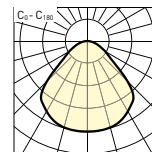
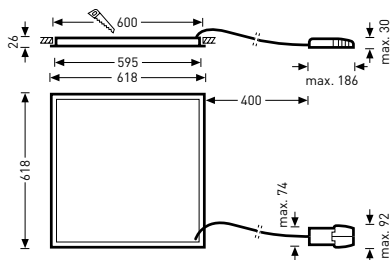
HCL Basic Starter Kit ArimoS CDP M73



Denominación	TOC	...ETDD	☼	EEC	W	≈kg
Paquete Master M73						
HCL Basic Starter Kit Arimo M73 Master	72 269...	...51	4 x 4.000 lm	A++/A+/A	4 x 40	20,0
Paquete Slave2 M73						
HCL Basic Starter Kit Arimo M73 Slave2	72 273...	...51	2 x 4.000 lm	A++/A+/A	2 x 40	10,0
Paquete Slave4 M73						
HCL Basic Starter Kit Arimo M73 Slave4	72 271...	...51	4 x 4.000 lm	A++/A+/A	4 x 40	20,0
Luminaria individual M73						
ArimoS Act M73 CDP LED4000...	69 758...	...51	4.000 lm	A++/A+/A	40	5,0

Si necesitara un número impar de luminarias, podría comprar una luminaria ArimoS CDP Active por separado.

HCL Basic Starter Kit ArimoS CDP M84

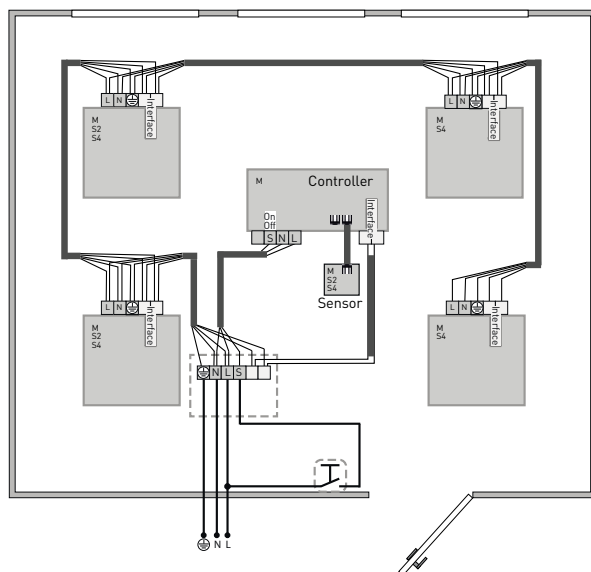


Denominación	TOC	...ETDD	☼	EEC	W	≈kg
Paquete Master M84						
HCL Basic Starter Kit Arimo M84 Master	72 268...	...51	4 x 4.000 lm	A++/A+/A	4 x 40	22,4
Paquete Slave2 M84						
HCL Basic Starter Kit Arimo M84 Slave2	72 272...	...51	2 x 4.000 lm	A++/A+/A	2 x 40	11,2
Paquete Slave4 M84						
HCL Basic Starter Kit Arimo M84 Slave4	72 270...	...51	4 x 4.000 lm	A++/A+/A	4 x 40	22,4
Luminaria individual M84						
ArimoS Act M84 CDP LED4000...	69 759...	...51	4.000 lm	A++/A+/A	40	5,6

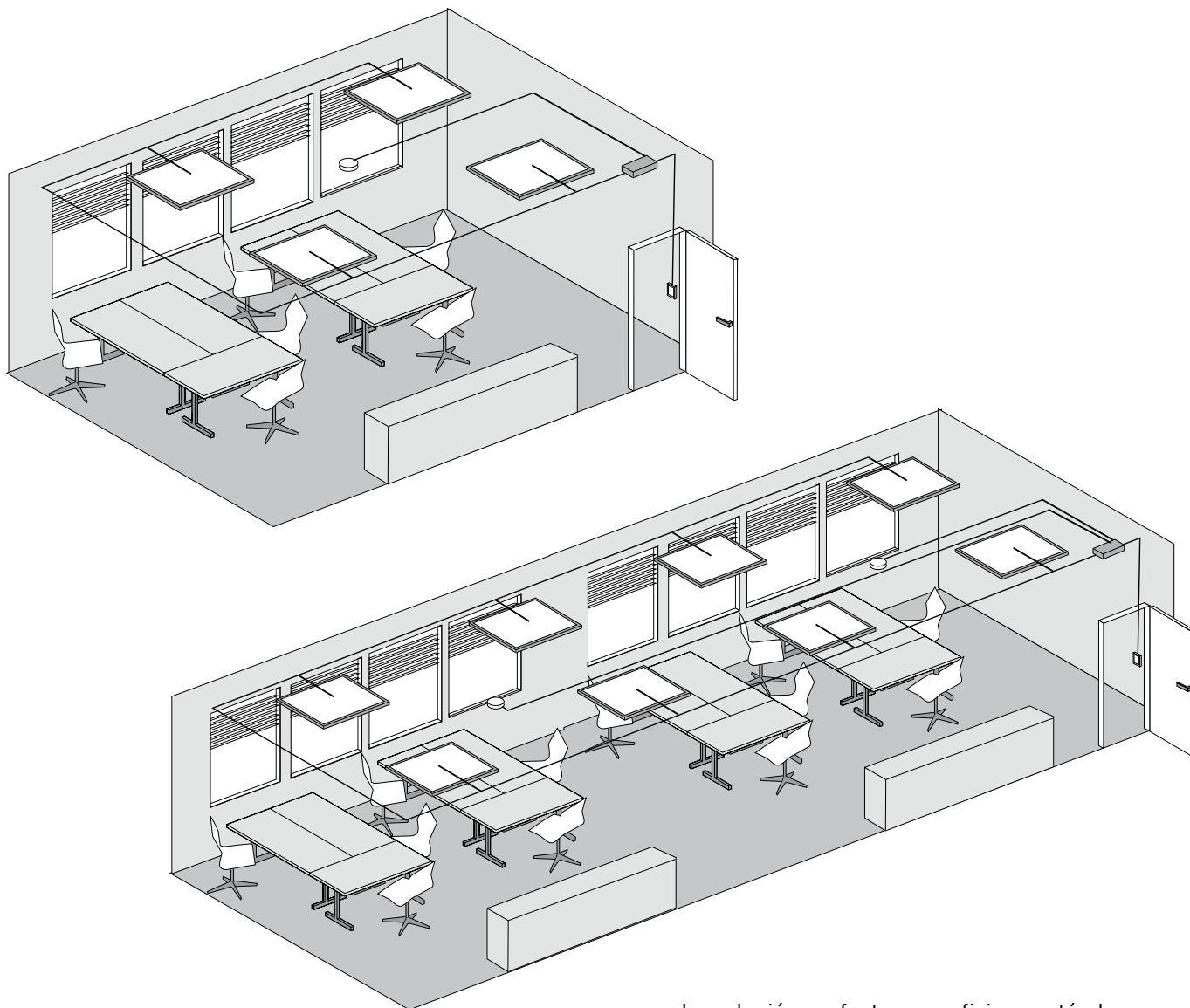
Si necesitara un número impar de luminarias, podría comprar una luminaria ArimoS CDP Active por separado.

INSTALACIÓN Y PUESTA EN SERVICIO

La instalación y la puesta en funcionamiento del HCL Basic Starter Kit son especialmente sencillas. Las luminarias Active y el dispositivo de mando se conectan al circuito eléctrico. A continuación, se interconectan las luminarias, el sensor y los pulsadores a través del dispositivo de mando. Completamente acorde con "Simplify Your Light", el sistema de control incluido en el HCL Basic Starter Kit se suministra con una curva HCL programada en fábrica. De esta manera, la instalación puede ponerse en funcionamiento sin programación laboriosa. Al encender, la curva se adapta de forma automática al color de luz definido para la hora del día actual.



Ejemplos de planificación



La solución perfecta para oficinas estándares, salas de reuniones, locales comerciales pequeños, despachos de abogados, así como salas de tratamiento en consultas médicas.

TRILUX Iluminación S.L

Avda. Manuel Rodríguez Ayuso 114
Centro Empresarial Miralbueno
Planta 1ª Local P-2
E-50012 Zaragoza
Tel. +34 976 46 22 00
Fax +34 976 77 40 61
info.es@trilux.com
www.trilux.com

