

## PROJEKT: ELBA-HALLEN



### Projektinformationen

Ort: 42117 Wuppertal / Deutschland

---






# PROJEKT DETAILS



## Bilder zum Projekt











## Verwendete Produkte



### **Faciella**

Objekte, Flächen und Gebäude inszenieren – mit Faciella LED ist der Weg zum perfekten Licht so einfach wie noch nie. Vollkommen unterschiedliche Beleuchtungsaufgaben lassen sich in einheitlichem Design lösen. Denn der leistungsfähige und energieeffiziente Strahler ist in mehreren Baugrößen erhältlich und mit verschiedenen Lichtstrompaketen und Ausstrahlwinkeln flexibel einsetzbar. Der manuell verstellbare Neigungswinkel vereinfacht die zielgenaue Ausrichtung des Strahlers.

---



### **Solegra LED-Anbauleuchte**

Die Solegra LED schwebt wie eine großflächige Sonne unter der Decke. Durch das homogene, blendfreie Licht und die modern-reduzierte Formensprache verleiht die Rundleuchterserie jedem Raum eine besondere Ästhetik, ideal z.B. für Kreativzonen, Bildschirmarbeitsplätze oder repräsentative Verkaufsräume.

---



### **So-Tube D/H LED Rohrleuchte**

Die perfekte Beleuchtungslösung für alte Industrie-Architekturen, die zu attraktiven Arbeitsorten mit Office-Lofts und Co-Working-Spaces umfunktioniert werden. Das unverwechselbare röhrenförmige Design fügt sich harmonisch in raue Industrie-Umgebungen ein und verleiht ihnen durch das Zusammenspiel von Licht und Form eine moderne und attraktive Atmosphäre. Flexibel konfigurierbar macht die So-Tube LED alles möglich, ob als Lichtband oder aufmerksamkeitsstarke ikonische Lichtskulptur.

---